



ФЕДЕРАЛЬНАЯ СЛУЖБА
ГОСУДАРСТВЕННОЙ СТАТИСТИКИ

**СРЕДНИЕ ПОТРЕБИТЕЛЬСКИЕ ЦЕНЫ НА
ПРОДУКТЫ ПИТАНИЯ, НАБЛЮДАЕМЫЕ В РАМКАХ
ЕЖЕНЕДЕЛЬНОГО МОНИТОРИНГА
ПО СТАВРОПОЛЬСКОМУ КРАЮ**



НА 29 НОЯБРЯ 2021 ГОДА



СРЕДНИЕ ПОТРЕБИТЕЛЬСКИЕ ЦЕНЫ НА ПРОДУКТЫ ПИТАНИЯ, НАБЛЮДАЕМЫЕ В РАМКАХ ЕЖЕНЕДЕЛЬНОГО МОНИТОРИНГА ПО СТАВРОПОЛЬСКОМУ КРАЮ

НА 29 НОЯБРЯ 2021 г., РУБЛЕЙ



418,21 ₺

Говядина (кроме бескостного мяса), кг



411,66 ₺

Колбаса вареная, кг



697,54 ₺

Масло сливочное, кг



345,15 ₺

Свинина (кроме бескостного мяса), кг



462,45 ₺

Колбаса полукопченая и варено-копченая, кг



139,34 ₺

Масло подсолнечное, кг



183,46 ₺

Куры охлажденные и мороженые, кг



406,23 ₺

Сосиски, сардельки, кг



181,10 ₺

Маргарин, кг



482,28 ₺

Баранина (кроме бескостного мяса), кг



201,04 ₺

Рыба мороженая неразделанная, кг



531,44 ₺
















Сыры сычужные твердые и мягкие, кг





СРЕДНИЕ ПОТРЕБИТЕЛЬСКИЕ ЦЕНЫ НА ПРОДУКТЫ ПИТАНИЯ, НАБЛЮДАЕМЫЕ В РАМКАХ ЕЖЕНЕДЕЛЬНОГО МОНИТОРИНГА ПО СТАВРОПОЛЬСКОМУ КРАЮ

НА 29 НОЯБРЯ 2021 г., РУБЛЕЙ
















 <p>Молоко пастеризованное, л</p> <p>▲ 66,70 ₹</p>	 <p>Консервы мясные для детского питания, кг</p> <p>▼ 1009,82 ₹</p>	 <p>Конфеты мягкие, глазированные шоколадом, кг</p> <p>▼ 355,22 ₹</p>
 <p>Молоко стерилизованное, л</p> <p>▼ 78,61 ₹</p>	 <p>консервы фруктово-ягодные для детского питания, кг</p> <p>▲ 372,94 ₹</p>	 <p>Печенье, кг</p> <p>▲ 155,38 ₹</p>
 <p>Сметана, кг</p> <p>▲ 236,62 ₹</p>	 <p>Консервы овощные для детского питания, кг</p> <p>▲ 560,24 ₹</p>	 <p>Чай черный байховый, кг</p> <p>▲ 1021,51 ₹</p>
 <p>Творог жирный, кг</p> <p>▲ 375,64 ₹</p>	 <p>Яйца куриные, 10 шт.</p> <p>▲ 82,68 ₹</p>	 <p>Соль поваренная пищевая, кг</p> <p>▲ 13,77 ₹</p>
 <p>Смеси сухие молочные для детского питания, кг</p> <p>▲ 774,27 ₹</p>	 <p>Сахар-песок, кг</p> <p>▲ 54,32 ₹</p>	 <p>Мука пшеничная, кг</p> <p>▲ 46,94 ₹</p>





СРЕДНИЕ ПОТРЕБИТЕЛЬСКИЕ ЦЕНЫ НА ПРОДУКТЫ ПИТАНИЯ, НАБЛЮДАЕМЫЕ В РАМКАХ ЕЖЕНЕДЕЛЬНОГО МОНИТОРИНГА ПО СТАВРОПОЛЬСКОМУ КРАЮ

НА 29 НОЯБРЯ 2021 г., РУБЛЕЙ

 <p>Хлеб из ржаной муки и из смеси муки ржаной и пшеничной, кг</p> <p>63,75 ₺</p>	 <p>Вермишель, кг</p> <p>▼ 93,00 ₺</p>	 <p>Морковь, кг</p> <p>▼ 38,97 ₺</p>
 <p>Хлеб и булочные изделия из пшеничной муки 1 и 2 сортов, кг</p> <p>48,68 ₺</p>	 <p>Макаронные изделия из пшеничной муки высшего сорта, кг</p> <p>▼ 101,17 ₺</p>	 <p>Огурцы свежие, кг</p> <p>▲ 144,43 ₺</p>
 <p>Рис шлифованный, кг</p> <p>▲ 79,50 ₺</p>	 <p>Картофель, кг</p> <p>▲ 50,53 ₺</p>	 <p>Помидоры свежие, кг</p> <p>▼ 143,61 ₺</p>
 <p>Пшено, кг</p> <p>▲ 54,17 ₺</p>	 <p>Капуста белокочанная свежая, кг</p> <p>▲ 46,86 ₺</p>	 <p>Яблоки, кг</p> <p>▼ 82,66 ₺</p>
 <p>Крупа гречневая-ядрица, кг</p> <p>▲ 108,12 ₺</p>	 <p>Лук репчатый, кг</p> <p>▼ 27,89 ₺</p>	 <p>Водка крепостью 40% об. спирта и выше, л</p> <p>▼ 624,17 ₺</p>

